

האקדמיה ללשון טובה



איך משחקים?

לדוגמא - המושג שמופיע על הפתק -

"עוגה שנשרפה"

על שאר המשתתפים לומר משהו טוב על העוגה שנשרפה בלי להשתמש במילה "עוגה שנשרפה"

לדוגמא:

- יש כאלה שאוהבים דברים מאוד דדד אפויים
- תמיד בניסיון הראשון זה לא מצליח
- במטבח לומדים מכשלונות
- אפשר לעשות מזה כדורי שוקולד...

למשתתף יש חמשה ניחושים כדי לגלות מה

כתוב בפתק...

- מוזמנים להתאים את המושגים וההגבלות לגילאי המשפחה (לדוגמא בגילאים צעירים אפשר לאפשר מספר ניחושים גבוה יותר ולבחור את המושגים המוכרים)
- ניתן להוסיף מונחים משפחתיים כיד הדמיון הטובה עליכם

- אביזרים נדרשים -

קערה

פתקים



- את הקובץ המצ"ב תגזרו ותניחו בתוך הקערה

הוראות משחק

אחד המשתתפים יוצא החוצה

בזמן שהוא בחוץ, שאר המשתתפים מוציאים פתק באקראי מתוך בנק הפתקים שבקערה.

מזמינים את המשתתף שיצא החוצה - להכנס בחזרה לחדר.

האתגר שלו - לנחש את המושג שמופיע על גבי הפתק.

כל משתתף בתורו, יאמר משהו טוב על אותו המושג כאשר אין להשתמש במושג עצמו.

לאחר שהמשתתף שמע את כל המשפטים הטובים עליו לנסות לנחש מה כתוב בפתק.

לרשות המשתתף עומדים חמישה ניחושים בלבד.

במידה וצדק - הוא חוזר למשחק ומשתתף אחר יוצא.

במידה וטעה - עומדות בפניו שתי אפשרויות:

הראשונה - לצאת לסבב נוסף.

השנייה - לקבל מהמשתתפים אתגר חיובי שישמח אותם (לדוגמא לשטוף כלים אחרי

ארוחת הערב/לסדר את הבלאגן בסלון/להכין לכולם מילקשייק וכו..).

באהבה ננצח את הקורונה

אוטובוס	אלכוג'ל	מסכה
אבא	סוכריה	שיעורי בית
חמסין	לימון	סבתא
משפחה	לשטוף כלים	להוריד את הזבל
השכנים עם הכלב	טוב לב	אחריות
ספונג'ה	גרב בלי זוג	גשם ביום של טיול
אגרטל שנשבר	קבוצה חופרת בווטסאפ	משהו שהלך לאיבוד
שכחתי את המפתחות	איבדתי את הארנק	זר פרחים
עכבר בבית	עיתונים	חדשות
טיול זריחה	כוס שוקו קר	מרק חם
גילו לי את סוף הספר	נגמרה לי הבטרייה בנייד	פריחה
שוטר תנועה	המנהל	המורה לחשבון
ביצה שבורה	פתח תקווה	רופא שיניים
פנצ'ר באמצע הלילה	מתמטיקה	סלט
גן שעשועים	סגר	ספורט
עוגת יום הולדת	דלקת אוזניים	בידוד

אַרְץ. עִיר. טוֹב

משחק הילדות המוכר והאהוב עם טוויסט חמוד:

אחד המשתתפים אומר "א-לף", וממשיך בלב (!) את האותיות לפי הסדר ובקצב סביר. כשמישהו מוצא לנכון הוא אומר לו "סטופ" כדי לעצור. המשתתף חושף באיזה אות נעצר וזוהי האות הנבחרת.

מרגע הישמע האות, כולם מתחילים למלא את הקטגוריות בטבלה שלהם. ברגע שמישהו ממלא את כל העמודות הוא קורא "סטופ!", והשאר חייבים להפסיק לכתוב גם אם טרם סיימו למלא את הטבלה.

מתחילים להשוות בין הרשימות:

קטגוריה שרק אתה מילאת וחסרה אצל השאר - שווה 15 נקודות
 קטגוריה שמילאת וגם מישהו אחר מילא, אבל בתשובות שונות - שווה 10 נקודות לכל משתתף.
 קטגוריה שמולאה על ידי יותר ממשתתף אחד באותה מילה עצמה - שווה 5 נקודות לכל משתתף.
 מסכמים את הניקוד ומתחילים את הסבב הבא, נבחרת אות חדשה ומתחילים שוב מההתחלה.

המשחק נמשך עד שהמשתתפים מחליטים לסיימו או עד שנגמרו האותיות באלפבית... המנצח הוא מי שצבר את הניקוד הגבוה ביותר. (הוא מוזמן לפרגן לשאר המשתתפים בארוחת ערב מפנקת...)

באהבה ננצח את הקורונה

תכונה טובה	מעשה טוב	מחמאה	משהו טוב שקרה לי	מילה טובה	אדם טוב	עיר	ארץ



תְּשׁוּבָה
בְּאַהֲבָה

9 משחקים לימים של אהבה

טוב או טובה



- אביזרים נזרשים -



בקבוק (עם התווית המצורפת - "טוב או טובה")

פתקים בשתי ערימות נפרדות (לגזור ולקפל את הפתקים בקובץ המצורף)

הוראות משחק

המשתתפים יושבים במעגל.

אחד המשתתפים מסובב את הבקבוק.

כאשר הבקבוק נעצר, המשתתף שאליו פונה צוואר הבקבוק

הוא זה שנשאל - "טוב או טובה?"

אם הוא בוחר ב"טוב" - עליו להרים פתק מערימת "טוב" ולענות על השאלה,

בהתייחס למשתתף שסובב את הבקבוק.

אם הוא בוחר ב"טובה" - עליו להרים פתק מערימת "טובה"

ולבצע את המשימה שמופיעה על גבי הפתק.

בסיום המשימה, המשתתף מסובב את הבקבוק וממשיכים למשתתף הבא.

באהבה ננצח את הקורונה

טובה

משאלות

עליי להגשים למשתתף שיושב מולי משאלת לב (משך המשימה שהמשתתף מולך יכול לבקש היא עד כחצי שעה. אפשר להגשים אותה מיד בסוף המשחק).	עליי להתקשר לקרוב משפחה שלא דיברתי איתו לפחות חודשיים, ולשאול בשלומו (כן כן, עכשיו...!).	עליי ללכת לשכן שגור ממול, לדפוק על הדלת שלו ולאחל לו "יום טוב".
עליי לצלם תמונה משפחתית עם המשחק ולשלוח לווסטסאפ של "תשעה באבה" או לתיג אותם בעמוד הפייסבוק שלהם (תורת המשחקים).	עליי לאסוף מרחבי הבית לפחות חמישה חפצים שנמצאים לא במקומם ולסדר אותם.	עליי לפנק את אחד המשתתפים במשהו מתוק מהמטבח.
עליי להכין כוס קפה למשתתף שסובב את הבקבוק.	עליי להעניק חיבוק לאחד המשתתפים.	עליי להעניק נשיקה למי שיושב מימיני.
עליי לסמס למישהו שלא דברתי איתו בחודש האחרון הודעה שחשבת עליי.	עליי לספר על יחמה של עשייה טובה שריגשה אותי.	עליי ללכת לפנות את הזבל.
עליי לפרגן לכל אחד מהמשתתפים במשפט שמתחיל באות הראשונה של השם שלו.	עליי להמליץ על ספר מעורר השראה שקראתי לאחרונה.	עליי לשיר שיר.
עליי לשלוח את המשחק לשלושה חברים.ות נוספים.ות שלא שמעו עליו ויוכלו לשמוח בו.	עליי לתלות מודעה בכניסה לבניין ולכתוב בה - באהבה ננצח את הקורונה! (בישוב אפשר לתלות על דלת הבית).	עליי לשטוף כלים אחרי ארוחת הערב.
עליי לאסוף מכל המשתתפים כמה שקלים (כפי נדבת לבם) לתרומה למקום שיקר לליבי.	עליי לצאת לרחוב עם משהו מתוק ולחלק לעובר האורח הראשון שאפגוש.	

טוב

שאלות

האם ישאל אותך...?	היא חוצה לשאל אותך...?	היא חוצה לרקוד איתך...?	היא חוצה לרקוד איתך...?	היא חוצה לרקוד איתך...?	היא חוצה לרקוד איתך...?
היא חוצה לרקוד איתך...?	היא חוצה לרקוד איתך...?	היא חוצה לרקוד איתך...?	היא חוצה לרקוד איתך...?	היא חוצה לרקוד איתך...?	היא חוצה לרקוד איתך...?
היא חוצה לרקוד איתך...?	היא חוצה לרקוד איתך...?	היא חוצה לרקוד איתך...?	היא חוצה לרקוד איתך...?	היא חוצה לרקוד איתך...?	היא חוצה לרקוד איתך...?
היא חוצה לרקוד איתך...?	היא חוצה לרקוד איתך...?	היא חוצה לרקוד איתך...?	היא חוצה לרקוד איתך...?	היא חוצה לרקוד איתך...?	היא חוצה לרקוד איתך...?
היא חוצה לרקוד איתך...?	היא חוצה לרקוד איתך...?	היא חוצה לרקוד איתך...?	היא חוצה לרקוד איתך...?	היא חוצה לרקוד איתך...?	היא חוצה לרקוד איתך...?
היא חוצה לרקוד איתך...?	היא חוצה לרקוד איתך...?	היא חוצה לרקוד איתך...?	היא חוצה לרקוד איתך...?	היא חוצה לרקוד איתך...?	היא חוצה לרקוד איתך...?
היא חוצה לרקוד איתך...?	היא חוצה לרקוד איתך...?	היא חוצה לרקוד איתך...?	היא חוצה לרקוד איתך...?	היא חוצה לרקוד איתך...?	היא חוצה לרקוד איתך...?
היא חוצה לרקוד איתך...?	היא חוצה לרקוד איתך...?	היא חוצה לרקוד איתך...?	היא חוצה לרקוד איתך...?	היא חוצה לרקוד איתך...?	היא חוצה לרקוד איתך...?
היא חוצה לרקוד איתך...?	היא חוצה לרקוד איתך...?	היא חוצה לרקוד איתך...?	היא חוצה לרקוד איתך...?	היא חוצה לרקוד איתך...?	היא חוצה לרקוד איתך...?
היא חוצה לרקוד איתך...?	היא חוצה לרקוד איתך...?	היא חוצה לרקוד איתך...?	היא חוצה לרקוד איתך...?	היא חוצה לרקוד איתך...?	היא חוצה לרקוד איתך...?

קביות מפרגנות



- אה'ר'ס נזר'ס -



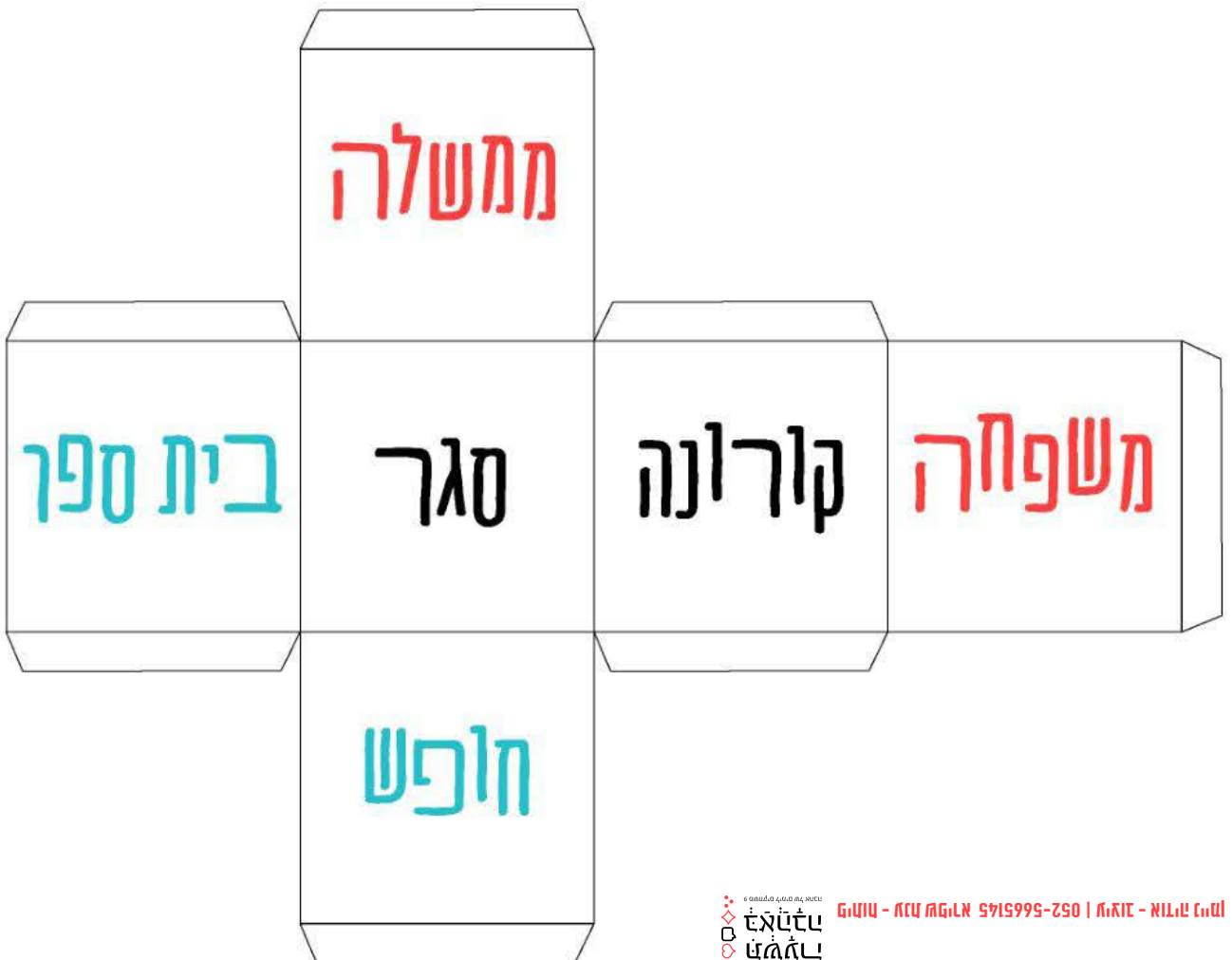
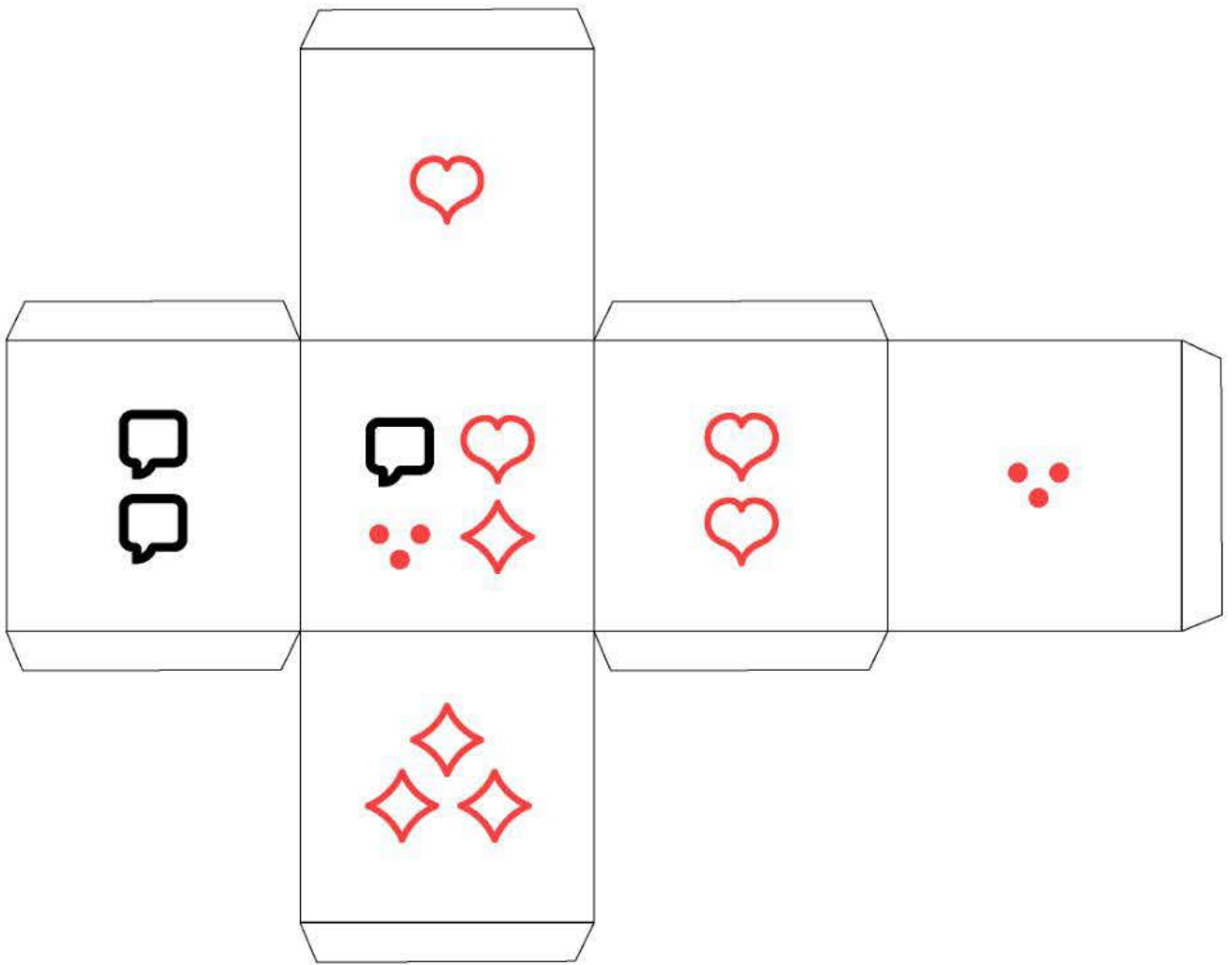
2 קוביות (להדפיס, לגזור ולקפל לפי הקובץ המצ"ב)
 קובייה אחת - עם מספרים
 קובייה שנייה - עם הגדרות (הכנו לכם גם סקיצה ריקה,
 תוכלו למלא הגדרות כפי רצונכם או את שמות בני המשפחה)

הוראות משחק

המטרה - לפרגן!
 המשתתף הצעיר ביותר מטיל את שתי הקוביות.
 בקובייה אחת תופיע הגדרה, בקובייה השנייה יופיע מספר.
 עליו לפרגן - להגיד מילים טובות - על ההגדרה שהתקבלה בקובייה.
 המספר שמראה הקובייה השנייה, מסמן את מספר המשפטים הטובים שעליו לומר.
 לאחר מכן ממשיכים למשתתף הבא בסבב, שמטיל גם הוא את הקוביות ומתחיל לפרגן...
 אסור לחזור על פרגון פעמיים!

שֶׁבֶת שֶׁל שְׁלוֹם וְאֵהָבָה

באהבה ננצח את הקורונה






תְּשׁוּבָה בְּאַהֲבָה

9 משחקים לימים של אהבה

נקדה טובה



- הכנות נדרשות -

- להגדיר את משך זמן המשחק (המלצה שלנו: בין שעה וחצי לשעתיים)
- להדפיס את דף המשימות 
- לבחור יחד עם בני המשפחה את הפרס לזוכה (המלצה שלנו: כל המשתתפים שותפים להכנת הפרס)
- אפשר וכדאי: להוסיף משימות משלכם - לפי הצרכים המשפחתיים הייחודיים שלכם

האתגר: לצבור כמה שיותר נקודות טובות במהלך המשחק

שלב ראשון < בחירת הנקודות הטובות

המשתתף הראשון בוחר מתוך דף הנקודות הטובות משימה אחת שהוא רוצה לבצע, ומקיף אותה. המשתתף שאחריו בוחר גם הוא משימה, וכן הלאה. כשהסבב נגמר מתחילים סבב חדש של בחירה - כל משתתף בתורו בוחר משימה אחת. אין אפשרות לבחור באותה המשימה פעמיים. (במשפחות גדולות, אפשר לחבור לצוותים של אח גדול + אח קטן) בסוף השלב הזה, יש לכל משתתף רשימת משימות שהוא רוצה לבצע

שלב שלישי < סיכום


בסיום הזמן, המשתתפים מציגים את "הנקודות הטובות" שצברו ויחד מכריזים על המנצח המשפחתי!

שלב שני < יוצאים לדרך

לאחר שכל המשתתפים בחרו את המשימות שלהם, מגדירים שעת התחלה ושעת סיום ויוצאים לעשות טוב!

באהבה ננצח את הקורונה

נקדה טובה



- להשקות את העציצים בבית / במרפסת - **נקודה a**

- לשטוף כלים - **נקודה a**

- להכין ארוחה מפנקת לכולם - **נקודה 5**

- לטאטא את הרצפה - **נקודה 1**

- לסדר את הספרים בספרייה על פי הגובה - **נקודה 1**

- למיין את המגירה של הבלגן המשפחתי - **נקודה 3**

- לזרוק את הזבל - **נקודה 1**

- להתקשר לסבתא - **נקודה 1**

- להכין קפה לאבא - **נקודה 1**

- להוציא את הכלב לטיול - **נקודה 4**

- לחלק בלונים עם סמיילי לילדים ברחוב - **נקודה 6**

- להתקשר לאחד השכנים ולשאל במה אפשר לעזור לו - **נקודה 4**

- למצוא מישהו בבידוד ולעשות לו קניות - **נקודה 8**

- לסדר לכל בני הבית את המיטות - **נקודה 3**

- לאסוף מכל השכנים בניין, מצרך / ממתק אחד לטובת חולה קורונה. כמובן בצירוף פתק יפה בשם כל דיירי הבניין - **נקודה 7**

- לתלות לכל השכנים על הדלת פתק "שבוע מתוק" עם סוכריה - **נקודה 4**

- לשלוח הודעות ל-10 חברים ולכתוב לכל אחד מהם, משהו שאני לומד ממנו - **נקודה 6**

- למצוא פינה בבית שזקוקה ל"שיפוץ" ולדאוג לה - **3/6 נקודה (א/ו במצב הפינה)**

- לצלם סרטון של כל הנקודות הטובות שבני הבית עושים, ולשלוח לסבתא וסבא שיהיו גאים (גם אנחנו נשמח לראות...) - **נקודה 6**

- להכין עוגה ולחלק לשכנים - **נקודה 4**

- להכין רשימה של 25 דברים משמחים שאפשר לעשות ביחד כל המשפחה - **נקודה 6**

- מי ישמח לקבל ממני ארוחת בוצר מפנקת? מוזמנים להכין לו אחת כזאת. ולהביא לו הישר הביתה - **נקודה 5**

- פנוי להובלות! בדקו עם בני הבית, מי צריך שאבצע עבורו שליחות בזמן הקרוב (דואר, מכולת וכד') - **נקודה 4**

- לצייר ציור לאחד ההורים - **נקודה 5**

- להקליט בדיחה / סיפור מצחיק ולשלוח לחברים - **נקודה a**

- להכין מדליה / תעודת הצטיינות לכל אחד מבני הבית, על משהו שהוא טוב בו באופן מיוחד - **נקודה 3**

- דחינים להתפקד! למצוא משימה שדחיתי אותה יותר מחצי שנה, ולבצע אותה ממש עכשיו! - **נקודה 3**

- לסדר את הניירת / הקלפים / המשחקים וכד' - **נקודה 3**

- זה הזמן להחזיר את הספר / דיסק / משחק שהשאלנו מהשכנים... - **נקודה a**

- לכתוב פתקים ולשים מתחת לכריות של בני הבית - **נקודה 3**

- להכין שייק מפנק וטעים לכווווווווווווווווווו - **נקודה 3**

- לפתוח מתחת לבניין דוכן לימונדה - **8 כל כוס שחולקה מקבלים נקודה 1**

- לשמור על האח הקטן כדי שאמא / אבא יוכלו לנוח באמצע היום - **נקודה 4**

- לקנות ארטיקים לכל הילדים - **נקודה 3**

- ללכת לאסוף זבל בפארק הקרוב - **נקודה 7**

- לכתוב אמנה משפחתית של אהבה ולהחתיים את כל בני המשפחה - **נקודה 4**

- להתקשר לחבר בבידוד ולהתעניין בשלומו - **נקודה a**

- לנקות את האוטו - **נקודה 1**

- לסדר חדר של מישהו אחר - **נקודה 3**

- לעשות סלפי משפחתי בצורת לב (הניקוד למי שהצליח להעמיד את כולם...) - **נקודה 6**



באהבה ננצח את הקורונה

מה מסתתר מאחורי המסכה?



- אפי'ר'ס נזר'ס -

מסכות (כן כן, הכחולות האלה...) כמספר המשתתפים x 3

הכנה מוקדמת:

על כל אחת מהמסכות יש לרשום (בצד הכחול) תכונה / מחמאה אחת מתוך מאגר המילים הבא (או כיד הדמיון הטובה עליכם):
טוב לב, אחריות, שמחה, נדיבות, ותרנות, רגישות, אכפתיות, אהבה, הקשבה, חברות אמת, רצינות, שקדנות, סקרנות,
חריצות, עדינות, זריזות וכו'

הוראות המשחק:

כל אחד מהמשתתפים מקבל 3 מסכות. אין להראות לאף אחד מהמשתתפים האחרים את המסכות שברשותך. המשתתף הצעיר ביותר מתחיל, עליו לבחור את המשתתף לו יעניק את אחת המסכות שבידיו לאחד המשתתפים. למשל, במידה והמילה "לב טוב" מופיעה על המסכה שבידיו, הוא יעניק אותה למשתתף שבעיניו זוהי תכונה שמתאימה לו ביותר. המשתתף שקיבל מסכה, יחבוש אותה בלי לראות מה כתוב עליה. המשתתף הבא אחריו, גם הוא יבחר את אחת המסכות ויעניק אותה לאחד המשתתפים. כל משתתף יקבל עד שלוש מסכות, אותן הוא יחבוש אחת על גבי השנייה (כן כן, זה אפשרי).

מתחילים לשחק!

האג'ר: לשהות מה כתוב אי על המסכה!

לדוגמה:

אם אחד המשתתפים מסתובב עם מסכה עליה מופיעה התכונה "טוב לב" שאר המשתתפים יגיבו לו תמיד בהודיה על ההתנהלות טובת הלב שלו (כמובן בלי להזכיר את המילה טוב לב).

ברגע שהמשתתף זיהה את המילה שמופיעה לו על גבי המסכה, הוא מוריד אותה ומנסה לנחש מה מופיע על גבי המסכה הבאה.

המשחק מסתיים כאשר כל המשתתפים גילו מה מופיע להם על גבי המסכות.

המשתתפים מסתובבים בחדר, מדברים, שואלים שאלות, מתעניינים על המשתתפים להגיב לכל משתתף שפונה אליהם לפי התכונה שמופיעה לו על גבי המסכה

באהבה ננצח את הקורונה

פרורים של אהבה



הוראות המשחק:

כל אחד מהמשתתפים מקבל עשרה פתקים בצבע שונה
המשתתפים כותבים על כל אחד מהפתקים איחולים מגוונים (בכל פתק איחול אחר)
כל משתתף בוחר צ'ופר מתוק לחבר לפתק: קובית שוקולד, סוכריה, פרי וכד'.
כל משתתף "מחביא" את עשרת הפתקים והצ'ופרים ברחבי הבית
(מומלץ לחשוב על מיקומים יצירתיים ומעניינים)

האתגר - לאסוף כמה שיותר פתקים בצבעים שונים

בסוף הזמן המוגדר למשחק, מציגים את ה'שלל' ומקריאים את האיחולים שקיבלנו

ועוד כמה בקטנה:

שרשרת מילים

האתגר: ליצור את שרשרת המילים הארוכה ביותר ממילים טובות.
כל משתתף מקבל דף ועט, וכותב את שמו הפרטי על גבי הדף.
במשך דקה, כל משתתף יכתוב שרשרת של מילים טובות,
כאשר האות האחרונה במילה היא האות הראשונה במילה הבאה.
לדוגמה: שמחהבנהתרגשות
המשתתף שיצר את שרשרת המילים הארוכה ביותר - הוא המנצח!

הדאור בא, והשמחה רבה...

כשבת יבית הדואר מהכים לנו רק חשבונות השמל ומים, זו הזדמנות להפוך את הדואר למשהו קצת אחר...
הוראות:
על לוח גדול (פולגל / בריסטול / לוח מודעות) תולים מעטפות כמספר בני המשפחה.
על כל אחת מהמעטפות כותבים שם של אחד מבני הבית
במהלך השבוע, בני המשפחה מוזמנים להשאיר מכתבים, איחולים ודברים מעניינים במעטפה.
בסוף השבוע ממנים "דוור משפחתי" שמחלק את המכתבים לנמענים.

7 טוב

האתגר: להגיע בספירה משותפת, כל המשתתפים יחד, עד המספר 100.
כל משתתף בתורו אומר מספר.
בכל פעם שמגיעים למספר שיש בו את הספרה 7 או שהוא כפולה של 7,
במקום לומר את המספר אומרים מילה טובה.
במהלך המשחק מותר לומר את אותה מילה טובה פעם אחת בלבד.
משתתף שבתורו אמר את הספרה 7 או את כפולותיה - נפסל.

או-טו-טו-טוב



הוראות:

"פאהבה ננצח את הקורונה"

האתגר – לחשוב על דרכים ויזואליות, יצירתיות להעביר את

המסר הפשוט והיקר הזה

המלצה שלנו – על הרכב (כן כן, כמו אוטו של כלה)

לגמרי אפשרי גם במרפסת. בלוח המודעות,

או בכל רעיון יצירתי אחר

נשמה מאוד לתמונות :)

יצאנו לדרך
להוסיף טוב ואהבה
חזו ההזמנה שלנו
להמשיך
לעורר
לזמן
לאהוב
להעביר אותה הלאה

ועוד כמה בקטנה:

תמונה אחת שווה
אלף מילים:

אהבה – טוב – נדיבות – שמחה – חברות
– רגישות – מתיקות – משפחה
האתגר – על המשתתפים להצטלם באופן
הממחיש את המילה שבתמונה

מילים טובות מא-ת

האתגר – למצוא מילים טובות מא'-ת'
בזמן הכי קצר.

המשתתפים יתחלקו לשתי קבוצות
על כל קבוצה לכתוב מילים טובות
לפי סדר הא'-ב'.
הקבוצה הראשונה שמסיימת
היא המנצחת.

רק מילה טובה
או שתיים לא יותר מזה.

האתגר – היא למצוא בזמן מוגבל כמה שיותר מילים
טובות מתוך מילה ארוכה.
המשתתפים מתחלקים לשתי קבוצות
כל קבוצה מקבלת דף ועט
לכל קבוצה יש דקה למצוא מתוך המילה הארוכה כמה
שיותר מילים טובות
הקבוצה הקבוצה הזוכה היא הקבוצה שיש לה יותר
מילים בתום הזמן.

מילים לדוגמה למשחק: ולכשתמרמרנה –
פטרזיליה – אנדרלמוסיה – קטסטרופה –
וכשבהשתעשעויותיהם – אחשדרפנים

כוחה של מילה



למילה, כתובה. יש כח

חזק. אחר

לעורר. אהבה.

תרגיל משפחתי

שאפשר וראוי לעשות שוב ושוב ושוב...

- הוראה -

מדפיסים את הקובץ המצ"ב כמספר המשתתפים



כל אחד מהמשתתפים מקבל דף ועט, כותב את שמו על גבי הדף ומעביר את הדף למשתתף שמימינו
כל משתתף בוחר את אחת המשבצות בדף וכותב על המשתתף ששמו כתוב על הדף
לאחר 2 דקות כל משתתף מעביר את הדף למי שיושב מימינו
וממשיך הסבב, כל משתתף בוחר משבצת וכותב עליה
(כאשר הדף מגיע לבעל הדף אך הסבב עוד לא נגמר, מדלגים וממשיכים בכתיבה)
המשחק נגמר כאשר כל המשבצות מלאות והדפים חוזרים לבעליהן

באהבה ננצח את הקורונה

שלוש תכונות מיוחדות בך



רציתי לבקש ממך

תודה לך על...



שמת לי לב שאתה...



חשוב לי להגיד לך ש...

שיר שהייתי רוצה להקדיש לך



משהו שאני אוהב בך



משהו שאני מעריך בך



משהו שלמדתי אותי

